



Bien vendu à 597 200 €

Les honoraires sont à la charge du vendeur.

DESCRIPTION

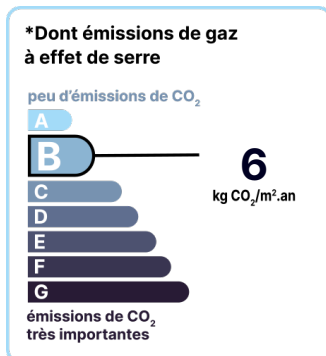
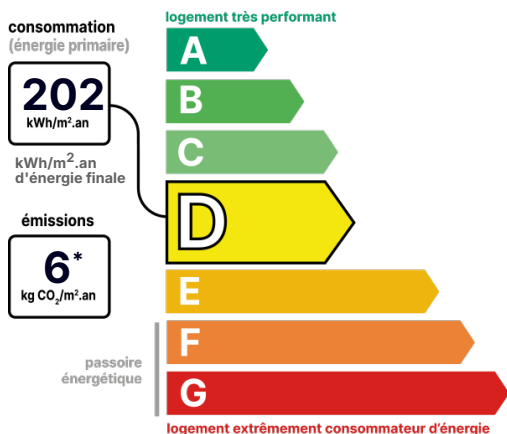
Très belles prestations ! Pavillon de 210m² utiles totalement rénové. offrant 5 chambres et 3 salles de bain.

Sur un vaste terrain clos et sans-vis-à-vis, cette lumineuse maison offre de vastes volumes de réception de 65m² avec poêle à bois et sa belle cuisine équipée ouverte, en rez-de-jardin chambre avec sa salle d'eau, WC, à l'étage un palier desservant 3 chambres, un grand bureau ou chambre, une salle de bain et une vaste suite parentale de 34m² avec sa belle salle d'eau et WC (la chambre bénéficie d'une grande terrasse). Grand double garage, buanderie. Son grand jardin est agrémenté d'une dépendance aménagée équipée d'une cuisine d'été. Les plus : ravalement récent, volets électriques centralisés, ballon thermodynamique, nombreux rangements. Situé à deux pas des écoles, bus et commerces et à 15mn du R.E.R A. (Boissy-St-Léger ou Sucy-En-Brie). Vous serez séduit par ses volumes et son état irréprochable. Visite Virtuelle sur demande.

État général : Aucun travaux

DIAGNOSTICS

Diagnostic de performance énergétique (DPE)



Date de réalisation du DPE : 24/08/2022

POINTS CLÉS

Fenêtres PVC, Dépendance

CONTACT



Agence de Sucy-en-Brie
Sylvie BENISTI
06 32 99 78 66
sylvie.benisti@123webimmo.com
Agent Commercial EI
RSAC : 528 538 333

Référence : 40860_94_95

DÉTAILS INTÉRIEUR

Double vitrage :	Oui
Année de construction :	1989
Année de rénovation :	2017
Surface habitable :	159m ²
Nombre de pièces :	7
Exposition :	S

CHAUFFAGE SECONDAIRE

Chauffage secondaire :	Bois
Emetteurs secondaires :	Poêle

SURFACES

Entrée ouverte sur séjour :	7m ²
Double séjour avec poêle à bois :	43m ²
Cuisine équipée et aménagée :	15m ²
Chambre 1 avec Salle d'eau RDC :	14m ²
Chambre 2 :	14m ²
Chambre 3, 14m ² au sol :	6m ²
Chambre 4 :	11m ²
Suite parentale :	29m ²
Suite parentale :	5m ²
double garage :	36m ²
Clos :	690m ²
Dépendance :	9m ²

TAXES ET CHARGES CO-PROPRIÉTÉ

Taxe foncière :	2 331 €
-----------------	---------

DÉTAILS EXTÉRIEUR

Surface du terrain :	680m ²
Clôture :	Totale
Type de clôture :	Mixte

CHAUFFAGE PRINCIPAL / CLIM

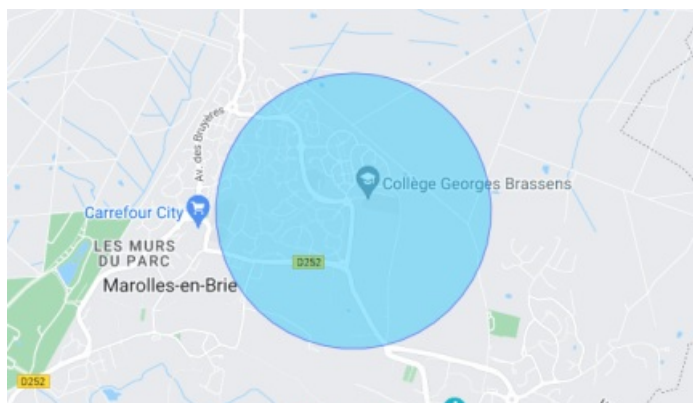
Type de chauffage :	Individuel
---------------------	------------

Aucune climatisation

CHEMINÉE

Foyer fermé	
Nombre de cheminées :	1

LOCALISATION



CONTACT



Agence de Sucy-en-Brie
Sylvie BENISTI
06 32 99 78 66
sylvie.benisti@123webimmo.com

